

Tramétex Lijfttechniek  
Europaweg 1  
2411 NE Bodegraven  
Nederland  
Telefoon +31 (0) 172 630700  
Fax +31 (0) 172 630750  
info@trametex.nl  
www.trametex.nl

 **Tramétex**  
LIFTTECHNIEK



**KLEIN-GOEDERENLIFT**

# KLEIN-GOEDERENLIFT

Naast onze bekende liften van het type ISO-A, ISO-C en ISO-D, verzorgen wij speciale ontwerpen en oplossingen op maat die binnen de nationale regels en voorschriften toelaatbaar zijn.



## *Zijdelings geplaatste aandrijving*

In het geval er op de bovenste stopplaats onvoldoende vrije ruimte beschikbaar is kan de aandrijving boven of onder naast de schacht geplaatst worden.

## *Overhoekse toegangen*

2-zijdige of 3-zijdige belading.

## *Vanginrichting*

Wordt noodzakelijk als de ruimte onder de lift betreedbaar is.

## *Scheepsliften*

Met vanginrichting en besturing volgens Lloyds-voorschriften.

## *Balielift*

Voor inbouw in een balie of keuken met zeer geringe totale inbouwhoogte.

## *Explosieverminderde liften*

Leverbaar in uitvoeringen op verzoek voor de chemische industrie, spuitereien etc..

## *Automatisch laden en lossen.*

Voor bijvoorbeeld magazijnen en postdistributie.



Afwijkende maten en specificaties op aanvraag.

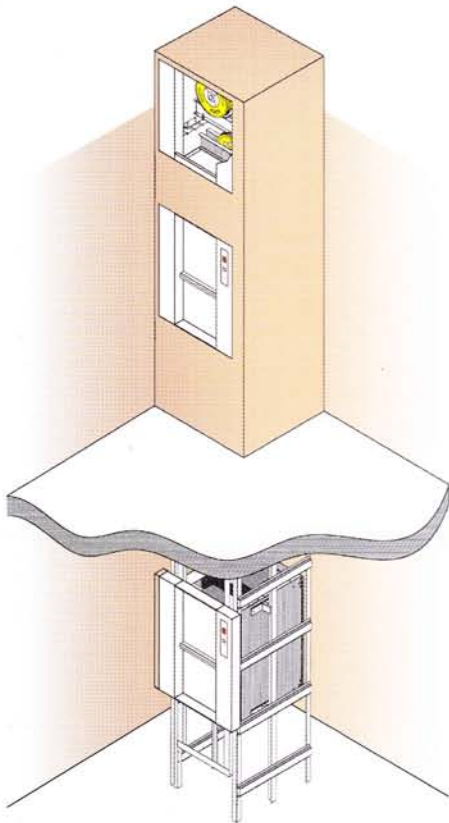
Type	Draagvermogen	Deurhoogte (DH)	Snelheid
<b>ISO-A</b> Verticale schuifdeuren op werkhoogte	50 kg	600 - 1200 mm	0,4 m/s
	100 kg	600 - 1200 mm	0,4 m/s
	300 kg	600 - 1200 mm	0,25 m/s
<b>ISO-C</b> Verticale schuifdeuren op vloerniveau	100 kg	600 - 1200 mm	0,27 m/s
	300 kg	600 - 1200 mm	0,25 m/s
<b>ISO-D</b> Draaideuren op vloerniveau	100 kg	600 - 1200 mm	0,27 m/s
	300 kg	600 - 1200 mm	0,25 m/s



# 10 VOORDELEN

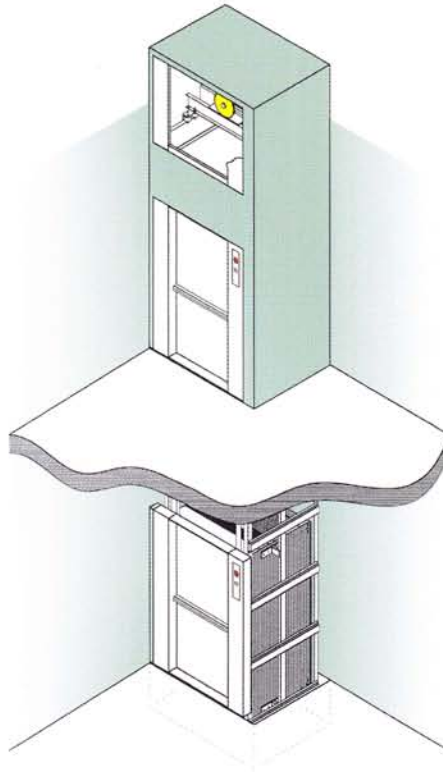
Kwaliteitszegel volgens DIN EN ISO 9001:2008  
 Op maat gemaakte oplossingen  
 Milieu-vriendelijke productie  
 Corrosiewerend door verzinkte uitvoering  
 Eenvoudige en snelle montage (met montage handleiding)  
 Installatie in bestaande gebouwen mogelijk  
 Eenvoudige bediening en zeer gebruiksvriendelijk  
 Gering stroomverbruik  
 Geringe geluidsproductie  
 Minimaal onderhoud

ISO-A



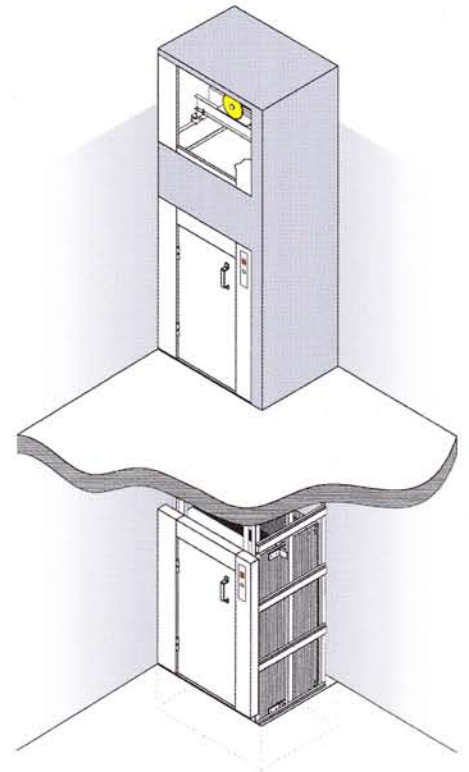
Verticale schuifdeuren  
op werkhoogte

ISO-C



Verticale schuifdeuren  
op vloerniveau

ISO-D



Draaideuren  
op vloerniveau

Cabine afmetingen  
(variabel in stappen van 25 mm)

Schachtafmetingen  
mm

Putdiepte / Werkhoogte  
mm

Schachtkop min.  
mm

Cabine breedte Cabine diepte

Breedte

Diepte

P / W

400 - 600	400 - 600	Cabine breedte + 300	Cabine diepte + 300	W = min. 700	Werkhoogte + deurhoogte + 1260
400 - 1000	400 - 1000	Cabine breedte + 300	Cabine diepte + 300	W = min. 700	Werkhoogte + deurhoogte + 1260
400 - 1000	400 - 1000	Cabine breedte + 300	Cabine diepte + 300	W = min. 700	Werkhoogte + deurhoogte + 1360

500 - 1000	500 - 1000	Cabine breedte + 350	Cabine diepte + 350	P = min. DH / 2 + 50	Deurhoogte + 1260
500 - 1000	600 - 1000	Cabine breedte + 350	Cabine diepte + 350	P = min. DH / 2 + 50	Deurhoogte + 1360

400 - 1000	500 - 1000	Cabine breedte + 350	Cabine diepte + 350	P = min. 350	Deurhoogte + 1260
400 - 1000	600 - 1000	Cabine breedte + 350	Cabine diepte + 350	P = min. 350	Deurhoogte + 1360

## STANDAARD UITVOERING

### SCHACHTCONSTRUCTIE

Verzinkt stalen schachtconstructie uit gewalste speciaalprofielen, voorgesamonteerd in 2 meter hoge segmenten incl. kabelgoot.

### CABINE

Vervaardigd uit gezette, verzinkte, staalplaat aan beide zijden voorzien van instelbare geleidersloffen. Liftten die stoppen op borsthoogte worden geleverd met een uitneembaar tussenplateau. Cabinemaat leverbaar in stappen van 25 mm.

### SCHACHTDEUREN

Volgens DIN 18092 resp. 18090, als vertikaal tweevleugelige schuifdeur en één- of tweevleugelige draaideur leverbaar. Gecertificeerde deurvergrendelingen. Schuifdeuren opgehangen aan 2 hoogwaardige flexibele staalkabels, geleid over aluminium wielen. Alle deuren worden voorgesamonteerd in de kozijnen geleverd.

### MACHINEKAMERDEUR

Draaideur één- of tweevleugelig vanaf 800 mm deurbreedte, in standaard uitvoering verzinkt staal inclusief kozijn en slot.

### TEGENGEWICHT

Stalen frame met 50 x 50 mm stalen verstevigingen. Instelbare geleiders met polyamide sloffen.

### AANDRIJVING

Tot 100 kg draagvermogen, met kabelschijfaandrijving voor 2 of 3 staaldraden. Lift met capaciteit van 200 of 300 kg draagvermogen met kettingaandrijving en 2 kettingen. Wormwielmotorreductor, handwiel en schijfrem met remlichter isolatieklasse IP 54.

### BESTURING

- 24 Volt voor alle drukknoppen
- Volledig bekabeld en voorzien van stekkers.
- Haal- en zendfunctie op elke stopplaats
- Instelbare blokkering
- Akoestisch aankomst- en oproepsignaal.
- Optische locatie aanduiding op elke stopplaats

