



**Spindel aangedreven  
platformliften en woonhuisliften**

# Platformliften voor eersteklas mobiliteit

Geïnspireerd door vormgeving, comfort en eenvoud. Een platformlift die veelzijdigheid in vorm en functie met eenvoud in installatie- en gebruiksgemak combineert.

Een lift die elke omgeving aanvult en er één geheel mee vormt, zowel binnen als buiten, met precies de juiste esthetische afwerking. Werkt jaar in, jaar uit, zonder storingen. Zonder meer een lift die mobiliteit naar nieuwe hoogten brengt en waarde toevoegt aan uw gebouw.



Uw visie is ons doel. Sinds 1995 is de huidige serie platformliften op basis van inzichten in de markt en bestaande voorkeuren alsmede in nauwe samenwerking met architecten, aannemers, monteurs, toegangsadviseurs en partners ontwikkeld.

Daar voegen wij nog onze technische kennis en onze toegewijde professionele ondersteuning aan toe, voor een hoogwaardige installatie, alsmede betrouwbare levering en levenslange duurzaamheid.

#### **Een uitstekende keuze**

Of u nu aan het ontwerpen, bouwen of renoveren bent, wij bieden u een verscheidenheid aan mogelijkheden. Overweeg alle manieren op de markt waarmee u zich omhoog kunt verplaatsen. Overweeg de keuze voor een Tramétex platformlift.

De Tramétex platformliften hebben gegarandeerd de hoogste kwaliteits- en veiligheidsnormen en worden in de hele wereld zonder enig probleem gebruikt. Ze zijn geschikt voor uiteenlopende opstellingen met talloze designs.

#### **Kinderdagverblijven, scholen en universiteiten**

Onze liften bieden praktische toegangsopties voor educatieve instellingen op elk niveau en zijn duurzaam genoeg om zelfs de meest onstuimige kinderen te weerstaan. Onze vormgevingsopties garanderen maximale keuze en flexibiliteit en kunnen zowel aan nieuwbouw als uitbreidingen worden aangepast.


#### **Kantoren**

Naast voordelen met betrekking tot mobiliteit kan ook de vormgeving net de juiste investering voor uw kantoor zijn. Eenvoudig en economisch, onze platformliften voegen tevens een gevoel van stijl en efficiëntie toe. Op deze manier haalt u het beste uit uw bedrijf.

#### **Winkels en winkelcentra**

Gemak is een must voor het verhogen van de winkelervaring. Onze platformliften geven klanten de vrijheid om zich gemakkelijk te verplaatsen en elke impuls te volgen zelfs als ze een winkelwagen of een kinderwagen aan het duwen zijn, een rolstoel gebruiken, of met veel tassen onderweg zijn.





### **Tot uw dienst**

De platformliften worden geleverd in gestandaardiseerde afmetingen met een uitvoering die geheel is afgestemd op uw wensen, met een verscheidenheid aan opties in luxe, stijlen en functies. Ze kunnen gemakkelijk in nieuwbouw of bestaande gebouwen geïnstalleerd worden, binnen of buiten.

Omdat de liften in modules gefabriceerd worden, vereisen ze minimale ruimte en bouwkundige aanpassingen, de installatie duurt slechts een aantal dagen met weinig overlast voor gebouw en omgeving. Er is geen machinekamer nodig, alle delen zoals het aandrijfmechanisme en de elektrische installatie bevinden zich in een robuuste zelfondersteunende schachtconstructie.

Het verplaatsen tussen verdiepingen is veilig en de lift gemakkelijk in gebruik. De bedieningsconsole bevat verlichting, grote tastdrukknoppen met noodstop en alarmfuncties. Alle randen worden door sensoren bewaakt en in geval van nood kan de lift met een nooddaalsysteem naar de dichtstbijzijnde lager gelegen verdieping gebracht worden.

Neem contact op met Tramétex Lifftechniek om alle mogelijkheden van onze liften te bespreken en te bepalen welke uitvoering het beste binnen uw project kan passen.



#### ENKELE VOORDELEN VAN DE PLATFORMLIFTEN

- Flexibele platformmaten en schacht-uitvoeringen.
- Hoogwaardige kwaliteitslift met een stevige zelf-ondersteunende schacht.
- Er is een put van slechts 50 mm vereist voor gelijkvloerse toegang, geen put vereist bij gebruik van een oprijdplaat.
- Lage aanschaf- en onderhoudskosten in vergelijking met conventionele liften.
- De gehele liftaandrijving bevindt zich in de schachtconstructie.



# Betreed een stijlvolle wereld met een nieuwe manier van wonen, de woonhuislift

Voor het design, comfort en eenvoud in gebruik komt onze inspiratie van u. Perfect in stijl en kleur. Een aanvulling op uw woning en zodanig in uitvoering dat die één geheel vormt met zijn omgeving. Een hoger gebruiksgemak en mobiliteitsniveau, waardoor uw woning zich precies aanpast aan uw wensen en niet andersom. Een investering die niet meer kost dan een jacuzzi en aanzienlijk goedkoper dan menig luxe keuken.



Onze woonhuisliften combineren veelzijdigheid in vorm en functionaliteit met installatie- en gebruiksgemak kortom ze zijn perfect aangepast aan uw woning.

Ontwikkeld in nauwe samenwerking met architecten en partners, en vanaf de ontwikkelings- en productiefase tot de installatie is er veel zorg aan besteed. U krijgt alleen de hoogste standaard in veiligheids- en kwaliteitsnormen.

## **Aan u de keus**

De woonhuisliften bieden een grote verscheidenheid aan mogelijkheden, met liften die moeiteloos in nieuwbouw of uw huidige woning geïnstalleerd kunnen worden. De woonhuisliften zijn evenals onze platformliften gebaseerd op een degelijke en uiterst veilige manier van aandrijven door middel van een zogenaamde spindel. Onze woonhuisliften met spindelaandrijving zijn uiterst betrouwbaar en bijzonder vriendelijk in gebruik en onderhoud. De liften worden dan ook zonder enig probleem in huizen overal ter wereld gebruikt. Ze worden vervaardigd om perfect bij uw levensstijl te passen.

## **Levensloopbestendig**

Blijf in uw woning zolang u wilt. Met onze woonhuisliften gunt u zichzelf het gemak waar u recht op heeft en hoeft u geen lastige trappen te gebruiken.

## **Generatie**

Langdurige bezoeken van grootouders? Extra woonruimte nodig voor uw kinderen? Gastenverblijf? De woonhuisliften van Tramétex bieden precies dat wat u nodig heeft om uw huis zo comfortabel mogelijk te maken voor u en de verschillende generaties van uw familie.

## **Modern**

Modern leven betekent elke dag er het beste van maken, in een huis dat alle gemakken heeft met een optimaal gebruik van ruimte en vooral met een eigentijdse vormgeving. Onze woonhuisliften kunnen uw woning veranderen waardoor iedereen in uw omgeving u benijdt.

## **Tot uw dienst**

Onze woonhuisliften zijn evenals de platformliften leverbaar in gestandaardiseerde afmetingen maar door de ruime keuze in





opties volledig af te stemmen op uw woning maar ook op de mate van gebruik en het door u gewenste niveau van luxe.


Omdat de liften in modules gefabriceerd worden, vereisen ze relatief weinig installatiewerk en kunnen ze in bestaande huizen of in nieuwbouw geïnstalleerd worden zowel binnen- als buitenshuis.

De ruimtevereisten zijn minimaal. Het benodigde aandrijfmechanisme en de elektrische installatie en besturing bevinden zich in de schachtconstructie.

Door het gebruik van de Tramétex woonhuisliften is het verticale transport tussen twee of meer verdiepingen heel gemakkelijk. De lift is voorzien van energiezuinige en moderne LED verlichting bij de bedieningsknoppen, die zijn uitgevoerd als grote tastdrukknoppen.

De lift is standaard voorzien van een noodstop en alarmfuncties. Rondom het platform zijn veiligheidssensoren aangebracht en de mocht de elektrische voeding naar de lift uitvallen dan kan deze door een geïntegreerd nooddaalsysteem met een accu naar de dichtstbijzijnde lager gelegen verdieping gebracht worden.

Graag komen wij bij u langs om onze woonhuisliften aan u te presenteren en samen met u de mogelijkheden in uw eigen woning te bekijken. Neem vrijblijvend contact op met Tramétex Lifttechniek.



## MODEL "ICARUS"

Ons eenvoudigste model lift geschikt voor zowel openbare gebouwen als ook voor in of bij de woning. De Icarus kenmerkt zich door de afwezigheid van een liftschacht, er is namelijk alleen aan de zijde van de aandrijving sprake van een wand. De lift is leverbaar tot een maximale hoogte van 3 meter.



### Kenmerken:

**Hefhoogte:**

250 – 3000 mm

**Nominale snelheid:**

max. 0,15 m/s

**Bediening:**

Vasthoudbediening op platform, overname bij de schachtdeuren

**Nominale belasting:**

350 kg.

**Aantal stopplaatsen:**

max. 2

**Aantal deuren:**

max. 2.

**Putdiepte:**

50 mm (niet vereist, eventueel met oprijdplaat)

**Opstelling:**

Binnen en buiten

**Aansluiting:**

1 fase 230 Volt 50Hz/ 16A traag

**Motor:**

1,5 kW

## MODEL "PLUTO"

De Pluto geschikt voor lasten tot 250 kg en een hoogte van maar liefst 13 meter is door zijn uitgekende afmetingen, de fraaie afwerking en de vele optie mogelijkheden het populairste model bij de particuliere woningbezitter. Maar ook op kantoren waar eenvoudigweg minder ruimte is voor een lift wordt de Pluto ook veelvuldig toegepast.



### Kenmerken:

**Hefhoogte:**

250 – 13000 mm

**Nominale snelheid:**

max. 0,15 m/s

**Bediening:**

Vasthoudbediening op platform, overname bij de schachtdeuren

**Nominale belasting:**

250 kg.

**Aantal stopplaatsen:**

max. 6

**Aantal deuren:**

max. 2. per verdieping

**Putdiepte:**

50 mm (niet vereist, eventueel met oprijdplaat)

**Opstelling:**

Binnen

**Aansluiting:**

1 fase 230 Volt 50Hz/ 16A traag

**Motor:**

1,5 kW

## MODEL "APOLLO"

De Apollo is feitelijk de basis van alle platform- en woonhuisliften. Een uitgebalanceerd model met uiteenlopende maatvoeringen, een draagvermogen van maximaal 500 kg maakt dat de Apollo veel wordt gebruikt in winkels, openbare gebouwen, verenigingen etc.. Maar heeft u voldoende ruimte beschikbaar, dan is door de mooie afwerking en de vele opties de Apollo ook bijzonder geschikt voor in uw woning.



### Kenmerken:

**Hefhoogte:**

250 – 13000 mm

**Nominale snelheid:**

max. 0,15 m/s

**Bediening:**

Vasthoudbediening op platform, overname bij de schachtdeuren

**Nominale belasting:**

410 kg optioneel 500 kg

**Aantal stopplaatsen:**

max. 6

**Aantal deuren:**

max. 3. per verdieping

**Putdiepte:**

50 mm (niet vereist, eventueel met oprijdplaat)

**Opstelling:**

Binnen, optioneel buiten

**Aansluiting:**

3 fase 400 Volt 50 Hz/ 16A traag, 1 fase 230 Volt 50Hz/ 16A traag

**Motor:** 2,2 kW

## MODEL "HERCULES"

Wilt u een draagvermogen tot maar liefst 1000 kg of een platform van bijvoorbeeld 2,5 meter lengte dan is onze krachtpatser de Hercules uw lift. Gebaseerd op een spindelaandrijving, maar dan met extra verzwaarde delen als de mast en platform maken deze lift tot de alleskunner onder de spindel-liften. Geschikt voor gebruik op elke denkbare plaats waar grote en/of zwaardere goederen, brancards en natuurlijk personen getransporteerd moeten worden.



### Kenmerken:

**Hefhoogte:**

250 – 13000 mm

**Nominale snelheid:**

max. 0,15 m/s

**Bediening:**

Vasthoudbediening op platform, overname bij de schachtdeuren

**Nominale belasting:**

max. 1000 kg

**Aantal stopplaatsen:**

max. 7

**Aantal deuren:**

max. 3. per verdieping

**Putdiepte:**

200 mm

**Opstelling:**

Binnen

**Aansluiting:**

3 fase 400 Volt 50 Hz/ 16A traag

**Motor:**

4.0 kW

# Platformliften en woonhuisliften

## MODEL: ICARUS

PLATFORM MAAT A/C X B (MM)	MAX. CAPACITEIT (KG)	SCHACHTMAAT A/C X B (MM)	VLOERSPARING A/C X B (MM)
950 x 1400	350	1345 x 1530	Opstelling afhankelijk

(Deuren standaard aan de A en/of C zijde)



## MODEL: PLUTO

PLATFORM MAAT B X A/C (MM)	MAX. CAPACITEIT (KG)	SCHACHTMAAT B X A/C (MM)	VLOERSPARING B X A/C (MM)
805 x 580	250	905 x 840	935 x 870
805 x 880	250	905 x 1140	935 x 1170
805 x 1080	250	905 x 1340	935 x 1370

(Deuren standaard aan de B zijde)



## MODEL: APOLLO

PLATFORM MAAT A/C X B (MM)	MAX. CAPACITEIT (KG)	SCHACHTMAAT A/C X B (MM)	VLOERSPARING A/C X B (MM)
900 x 1040	410	1275 x 1160	1305 x 1190
900 x 1280	410	1275 x 1400	1305 x 1430
900 x 1480	500	1275 x 1600	1305 x 1630
1000 x 1280	410	1375 x 1400	1405 x 1430
1000 x 1480	500	1375 x 1600	1405 x 1630
1000 x 1980	500	1375 x 2100	1405 x 2130
1100 x 1480	500	1475 x 1600	1505 x 1630
1100 x 1580	500	1475 x 1700	1505 x 1730

(Deuren standaard aan de A en/of C zijde)



## MODEL: HERCULES

PLATFORM MAAT A/C X B (MM)	MAX. CAPACITEIT (KG)	SCHACHTMAAT A/C X B (MM)	VLOERSPARING A/C X B (MM)
1005 x 1480 t/m 2480*	1000**	1450 x 1580 t/m 2580*	1480 x 1610 t/m 2610*
1105 x 1480 t/m 2480*	1000**	1550 x 1580 t/m 2580*	1580 x 1610 t/m 2610*
1205 x 1480 t/m 2480*	1000**	1650 x 1580 t/m 2580*	1680 x 1610 t/m 2610*
1305 x 1480 t/m 2480*	1000**	1750 x 1580 t/m 2580*	1780 x 1610 t/m 2610*
1405 x 1480 t/m 2480*	1000**	1850 x 1580 t/m 2580*	1880 x 1610 t/m 2610*
<b>STANDAARD MAAT:</b>			
1405 x 1980	1000**	1850 x 2080	1880 x 2110

(Deuren standaard aan de A en/of C zijde)



\* - Platformlengte / schachtmaat beschikbaar in stappen van 100 mm (1480 - 1580 - 1680 etc.)

\*\* - Bij een toegangsdeur aan de lange zijde (B-zijde) is de capaciteit gereduceerd tot max. 630 kg.

# Opties



## Externe deuropener.

Voor automatisch openen en sluiten van de toegangsdeur.



## Stopplaats indicator.

Digitaal display met stopplaats indicatie.



## Brandwerende deur EI60.

Brand- en rookwerende deur, 60 minuten brandwerendheid.



## Interne deuropener.

Volledig geïntegreerde elektrische deur-aandrijving.



## Aankomst signaal.

Een akoestisch signaal geeft aan wanneer de lift op de stopplaats is gearriveerd.



## Platform met hoge wand.

Hoge wand op het platform, incl. spiegel en verlichting..



## Sleutelschakelaar in het deurkozijn.

Tegen onbevoegd betreden van de liftschacht.



## Afstandsbediening.

Naar keuze infrarood of in een voordeligere radiografische uitvoering.



## Neerklapbare zitting.

Neerklapbare zitting gemonteerd aan de zijde van de bediening.



## Sleutelschakelaar op het platform.

Tegen onbevoegd gebruik van de lift.



## Deur in afwijkende kleur.

Alleen de deur(en) geleverd in een afwijkende RAL-kleur.



## Plafond met verlichting.

Schachtplafond voorzien van TL- of geïntegreerde LED-verlichting.



## "Footspacebox"

Geeft extra voetruimte in het onderste platformpaneel.



## RVS deurgreep.

De standaard aluminium deurgreep vervangen door RVS.



## 230 Volt - 1 fase.

Als er geen 3 fase aansluiting beschikbaar is.



## Telefoon.

Standaard bedraad, hoorn model, kan worden gekoppeld aan een GSM-module.



## Platform vloerbekleding.

Vinyl, rubber of aluminium afwerkingen in diverse designs.



## Elektrisch nooddaalsysteem.

Bij spanninguitval kan de lift op de noodaccu eenvoudig naar een lager gelegen stopplaats verplaatst worden.



## Automatische noodtelefoon.

Wordt geactiveerd door de alarmknop en kiest vervolgens voorgeprogrammeerde telefoonnummers, ook combineerbaar met een GSM-module.



## Liftschacht in afwijkende kleur.

De gehele schacht geleverd in een afwijkende RAL-kleur.



## Verwarming.

Geplaatst op de bodem van de liftschacht.




## Externe sirene.

Buiten de schacht geplaatste sirene voor alarmmeldingen.



## Glaspanelen voor de schacht.

De lift kan worden uitgevoerd met glaspanelen in verschillende afmetingen en glastinten.



## Schachtventilatie.

Ventilator voor het verminderen van condens en hoge temperaturen in de liftschacht.



### TRAMÉTÉX LIFTECHNIEK ...EVEN VOORSTELLEN.

Tramétex Lifttechniek is gevestigd in Bodegraven en is in Nederland al meer dan 75 jaar actief op het gebied van goederenliften, horecaliften, schaarheftafels, personenliften, rolstoelliften en woonhuisliften.

Daarbij verzorgen wij op dat vlak het volledige traject van advies en ontwerp tot installatie en onderhoud.

Hiervoor beschikt Tramétex over deskundige medewerkers, vaak al vele jaren werkzaam bij het bedrijf, voor advies en verkoop, maar ook voor de projectleiding en het adequaat reageren op onderhouds- en servicebezoeken.

Door de centrale ligging van Bodegraven, nabij Utrecht, is een bezoek aan onze **showroom** over het algemeen zeer goed mogelijk waarbij wij u vanzelfsprekend niet alles kunnen tonen, maar u wel een goede indruk kunnen geven van de kwaliteit van de producten en Tramétex Lifttechniek in het algemeen.

### SERVICE EN ONDERHOUD DOOR EIGEN TEAM.

Na een zorgvuldig uitgevoerde oplevering komt vanzelfsprekend het traject van service en onderhoud aan de installatie. Of het nu om een goederenlift voor het magazijn of een lift in uw woonhuis gaat wij bieden u graag de mogelijkheid gebruik te maken van onze servicedienst en daarbij ook het desgewenst afsluiten van een **onderhoudscontract**.

Wij verzorgen dan een tijdig onderhoud aan uw installatie en nemen daarmee deze voor u mogelijk belastende zorgplicht uit handen.

Voor alle liften is het mogelijk naast een periodiek (eenvoudig) onderhoudscontract ook te kiezen voor een uitgebreid contract waarbij u kunt beschikken over een 24-uurs servicedienst.

Toch een prettige gedachte dat er altijd een technische specialist voor u klaar staat!



Europaweg 1  
2411 NE Bodegraven  
Postbus 75  
2410 AB Bodegraven

T +31 (0)172 - 630700  
F +31 (0)172 - 630750  
E [info@trametex.nl](mailto:info@trametex.nl)  
I [www.trametex.nl](http://www.trametex.nl)

### BEZOEK OOK

[www.mijneigenlift.nl](http://www.mijneigenlift.nl) • [www.platformliften.info](http://www.platformliften.info) • [www.woonhuislift.info](http://www.woonhuislift.info) • [www.spindellift.nl](http://www.spindellift.nl) • [www.liftwinkel.nl](http://www.liftwinkel.nl)